

Vilka böcker om *Livat på Lingonvägen* har du läst? Kryssa!





JANINA KASTEVIK, SARAH UTAS & MATILDA SALMÉN (ILL.)



SIDAN 1

Lingonvägen – Gapa som en haj!

Elevmaterial

Namn: _____

Läsförståelse

Frågor på raden (Du hittar svaret på raden, direkt i texten.)

1. Var är Ester och pappa?

2. Vad väntar Ester och pappa på?

3. Vilka säger till Ester att hon ska gapa?

4. Vad finns det för bilder som hänger vid tandläkarlampan?

5. Vem sitter i väntrummet förutom Ester och hennes pappa?



Frågor mellan raderna (Du måste tänka efter när du har läst texten. Genom ledtrådar i texten hittar du svaret.)

6. Vad har tandläkaren på sitt finger på sista sidan?

7. Varför har tandläkaren ett bandage på sitt finger?

Frågor bortom raderna (Fundera och ge egna svar.)

8. Hur gammal tror du att Ester är?

9. Varför tror du att Ester plötsligt gapade?

10. Varför tror du att Ester tycker att stolen är kul?

11. Varför tror du att tandläkaren har munskydd när hon tittar på Esters tänder?

12. Om du fick ändra på något i boken, vad skulle du då ändra på?



Sammanfatta boken

Sammanfatta boken med hjälp av tabellen nedan.

Början	Mitten	Slut
Det börjar med	Sedan	Till slut



Skriv till bilden

Titta på bilden. Skriv eller berätta om minst två saker som du tänker på när du ser bilden.






Para ihop ord och bild

Vad visar bilderna? Leta upp orden i rutan. Skriv ordet på raden bredvid rätt bild.











blomma

haj

lampa

mun

öga



JANINA KASTEVIK, SARAH UTAS & MATILDA SALMÉN (ILL.)

SIDAN 1

Lingonvägen – Oj, ett monster?

Elevmaterial

Namn: _____

Läsförståelse

Frågor på raden (Du hittar svaret på raden, direkt i texten.)

1. Vilken årstid är det i början av boken?

2. Vad säger pappa att de ska plantera?

3. Ett frö ser inte ut som de andra. Vad blir det av fröet?

4. Vilken årstid är pumpan färdig?

Frågor mellan raderna (Du måste tänka efter när du har läst texten. Genom ledtrådar i texten hittar du svaret.)

5. Varför måste de vattna planteringarna?

6. På sommaren är tomaterna och gurkorna mogna. Vad betyder det?



7. Vad tycker Igor att de ska använda pumpnan till?

Frågor bortom raderna (Fundera och ge egna svar.)

8. Vad tror du att Ester menar när hon säger att "Växten blev ett monster"?

9. Vilka frön skulle du helst ha planterat och varför?

Analys

10. Varför tror du att författaren valde just pumpa som det annorlunda fröet?



Läs och färglägg

Om det stämmer målar du rutan grön.

Om det inte stämmer målar du rutan orange.

Familjen planterade tomater och sallad.	Pumpan var färdig på sommaren.	På sommaren var tomaterna och gurkorna mogna.	Olga vattnade en gång i veckan.
Olgas syskon heter Igor och Ester.	Familjen grillade korv.	Ett frö var mycket större än de andra och hade en annan färg.	Alla fröer såg precis likadana ut.
I familjen finns det en pojke som heter Ivan.	Pumpan var färdig på hösten.	Familjen planterade tomater och gurka.	Av pumpan gjorde familjen en lykta.
Olgas lillasyster heter Eva.	Olga vattnade varje dag.	På vintern var grönsakerna mogna.	Familjen grillade hamburgare.



Skriv till bilden

Skriv passande meningar till bilden. Tänk på att använda stor bokstav i början av en mening och vid namn, att ha mellanrum mellan orden och att använda rätt skiljetecken.





Mina tankar om boken

Ringa in det som du tycker stämmer med boken.

rolig	spännande	läskig	sorglig
intressant	konstig	lättläst	tråkig
bra	svårläst	läsvärd	pinsam
mysig	fängslande	trevlig	obehaglig

Rita och skriv

Detta tyckte jag bäst om

Detta tyckte jag minst om

Ringa in:



Jag ger boken _____ pumpor.



JANINA KASTEVİK, SARAH UTAS & MATILDA SALMÉN (ILL.)

SIDAN 1

Lingonvägen: Du är inte min morfar!

Elevmaterial

Namn: _____

Läsförståelse

Frågor på raden (Du hittar svaret på raden, direkt i texten.)

1. Var är Igor?


2. Vad tycker Igor att det är tråkigt att vänta på?

3. Vad gör Igor medan han väntar på att bullarna ska bli klara?

4. Vem är Ture?

5. Vad behövs för ingredienser till det som Igors morfar bakar? Titta på bilden på sidorna 6 och 7 och nämn minst tre ingredienser som behövs.

6. Vad finns det att göra på lekplatsen i parken?



Frågor mellan raderna

(Du måste tänka efter när du har läst texten. Genom ledtrådar i texten hittar du svaret.)

7. Vilken våning bor morfar på? (Leta efter ledtrådar genom att titta noga i boken.)


8. Varför är det en tant innanför dörren och inte morfar när Igor kommer tillbaka från parken?

9. Vad bakar Igors morfar?

10. Vad har Igors morfar för instrument hemma?

11. Berätta vad som händer på bilden.





Frågor bortom raderna (Fundera och ge egna svar.)

12. Vems fot tror du det är på sidan 9?

13. Vad gillar du att baka?



Sammanfatta boken

Sammanfatta boken med hjälp av tabellen nedan. Du kan skriva eller rita.

Början Det börjar med ...	Mitten Sedan ...	Slutet Till slut ...



Vad händer sen?

Titta på den här bilden. Det är den sista bilden i boken. Måla en egen bild som visar vad du tror händer efter det att boken slutar.





Para ihop ord och bild

Vad visar bilderna? Leta upp rätt ord i rutan och skriv det på raden bredvid rätt bild.












blomma

hiss

lampa

katt

mjolk



Finn fem olikheter

Titta på bilden på Igors morfars hall och tantens hall. Hitta minst fem saker som inte är lika i deras hallar. Ringa in sakerna.





JANINA KASTEVIK, SARAH UTAS & MATILDA SALMÉN (ILL.)

SIDAN 1

Lingonvägen – Var är korven?

Elevmaterial

Namn: _____

LÄSFÖRSTÅELSE

Frågor på raden (Du hittar svaret på raden, direkt i texten.)

1. Vem gör en snögubbe?

2. Varför går Ester in i köket?

3. Varför tar Ester och Igor en korv som näsa till snögubben?

4. Vem letar efter korven?

5. Vad har snögubben på sig?

Frågor mellan raderna

(Du måste tänka efter när du har läst texten. Genom ledtrådar i texten hittar du svaret.)

6. Vad är det som gör att Ester och Igors snögubbe är annorlunda jämfört med andra snögubbar?

7. Vad finns det i kylskåpet på sidan 8?



Frågor bortom raderna (Hitta fakta och ge egna svar.)

8. Varför tror du att boken heter *Var är korven*?

9. Varför tror du att Ester och Igor har byggt snögubben upp och ner?


10. Vem tror du är äldst av Ester och Igor och varför tror du det?

11. Om du fick ändra på något i boken, vad skulle du då ändra på?



VAD SÄGER DE?

Skriv i pratbubblorna vad du tror att personerna säger.





SAMMANFATTA BOKEN

Sammanfatta boken med hjälp av tabellen nedan.

Början	Mitten	Slutet
Det börjar med	Sedan	Till slut



PARA IHOP ORD OCH BILD

Vad visar bilderna? Leta upp ordet i rutan och skriv det på raden bredvid rätt bild.

mössa mjölk äpple mun banan













JANINA KASTEVIK, SARAH UTAS & MATILDA SALMÉN (ILL.)



SIDAN 1

Lingonvägen – Var är Sotis?

Elevmaterial

Namn: _____

Läsförståelse

Frågor på raden

1. Vem letar Ester, Olga och Igor efter?

2. Vilket djur tror Ester kan ha tagit Sotis?

3. Vad har pappa på fötterna på sidan 8?

4. Var ska de sätta upp lapparna som de skriver?

5. Varför går Ester ner i källaren?

6. Hur många kattungar har Sotis fått?



Frågor mellan raderna

7. Hur många familjemedlemmar är det i Olga, Ester och Igors familj?

8. Vad har familjen för mobilnummer?

9. Varför är Ester ledsen på sidan 12?

Frågor bortom raderna

10. Varför tror du att Sotis valde att gå ner i källaren när hon skulle föda sina kattungar?

11. Vad tror du att en katt äter?


12. Vilken bild i boken gillar du bäst och varför gör du det?



Vad händer sedan?

Titta på bilden nedan. Det är den sista bilden i boken.

Måla en egen bild som visar vad du tror händer efter det att boken slutar.





En cykel

Olga, Ester och Igor ska cykla runt i stan och sätta upp lappar. Här ser du en bild på Igor och hans cykel. Kan du namnen på de olika delarna på cykeln? Skriv orden vid rätt del.

sadel, styre, pakethållare, ekrar, däck, ram, pedal





JANINA KASTEVIK, SARAH UTAS & MATILDA SALMÉN (ILL.)



SIDAN 1

Lingonvägen – Ett stort paket

Elevmaterial

Namn: _____

Läsförståelse

Frågor på raden

1. Vad ligger under granen?

2. Vem är paketet till?

Frågor mellan raderna

3. Vilken högtid är det?

4. Vad fanns det i det stora paketet?

Frågor bortom raderna

5. Hur kan man se att det är jul när man tittar i boken?

6. Har du fått något stort paket någon gång? Berätta.



Vem är vem?

Dra streck mellan personerna/djuren och namnen.



SOTIS



ESTER



RABI

BRUNO



OLGA



MOA



IGOR



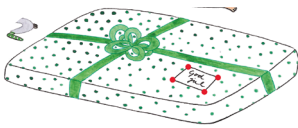



Para ihop ord och bild

Vad visar bilden? Leta upp ordet i rutan och skriv det på raden bredvid rätt bild.









katt	paket
spel	gran



Min drömgran

På Lingonvägen ser granen ut så här.

Hur ser din drömgran ut? Vilken färg har den och vad finns det för prydnader i den?



Paket

Om du fick önska dig något, vad som helst, vad skulle du då vilja få?

Skriv och rita.
