



## Bodil badar

Elevmaterial

Namn: \_\_\_\_\_

### LÄSFÖRSTÅELSE

**Frågor på raden** (Du hittar svaret på raden, direkt i texten.)

1. Hur kommer Bodil på idén att hon ska gå och bada?

\_\_\_\_\_

2. Vad packar Bodil ner i sin påse när hon ska gå och bada?

\_\_\_\_\_

3. Vad har Bodil runt magen när hon hoppar?

\_\_\_\_\_

4. Vilka våningar i hopptornet går Bodil upp till?

\_\_\_\_\_

5. Hur kommer Bodil på att hon inte vågar hoppa från någon av våningarna?

\_\_\_\_\_

\_\_\_\_\_

6. Vad har Bodil för mönster på sin på sin baddräkt?

\_\_\_\_\_

7. Vad gör Tofu när Bodil är uppe på tian i hopptornet?

\_\_\_\_\_

\_\_\_\_\_



**Frågor mellan raderna** (Du måste tänka efter när du har läst texten. Genom ledtrådar i texten hittar du svaret.)

8. Hur många våningar kan man hoppa från i hopptornet?

---

9. Hur många meter ner till vattnet är det från femman?

---

10. Vad tror du Bodil äter för sorts glass? Titta på bilden på sidan 15 så får du en ledtråd.

---

11. Hur många människor ser du i poolen på sidan 14?

---

12. Vad kallas det som Tofu har på sitt huvud?



**Frågor bortom raderna** (Fundera och ge egna svar.)


13. Hur gammal tror du att Bodil är?

---

14. Har du hoppat från något hopptorn någon gång? I så fall, vilken våning hoppade du från och hur kändes det första gången du hoppade?

---

---




**Analyserande frågor**

15. Under hur lång tid tror du att boken utspelar sig, från början till slutet?

---

16. Om du fick lägga till en bild i boken, var i boken tycker du då att den bilden ska vara? Hur ska bilden se ut? Rita här nedan.

Jag tycker att bilden ska vara på sidan \_\_\_\_\_




## BAKLÄNGESORD

Hur skriver man ditt namn baklänges?

Mitt namn baklänges: \_\_\_\_\_

Kan du lista ut vilka ord från boken detta är?

1. tkärddab \_\_\_\_\_
2. nrotppoh \_\_\_\_\_
3. ssalg \_\_\_\_\_
4. nilopmart \_\_\_\_\_
5. ufoT \_\_\_\_\_
6. polkyc \_\_\_\_\_
7. ellaksdöd \_\_\_\_\_



## Presentation av boken

Bokens titel: \_\_\_\_\_

Författaren heter \_\_\_\_\_

Illustratören heter \_\_\_\_\_

Boken har \_\_\_\_\_ sidor.

Huvudpersonen i boken heter \_\_\_\_\_

Dessa personer är också med i boken:

\_\_\_\_\_

Rita en bild som visar en viktig händelse i boken:

A large empty rectangular box with a black border, intended for the student to draw a scene from the book.