

Gå till tandläkaren



ORDLISTOR I BOKEN

Arbeta med bokens bildordlistor och gör övningarna nedan.

Sidan 2 och 3

Skriv färdigt meningarna:

Elsa går till _____



Hon ska laga ett _____



Sidan 4 och 5

Mamma _____ för Elsa.



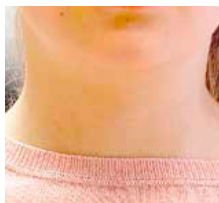
Det är en bok om en _____





Sidan 6 och 7

Skriv in rätt ord under bilderna:



Sidan 8 och 9

Gör färdigt meningarna:



Elsa ska få en _____



Tandläkaren tar på ett _____



På väggen hänger en _____



Jan tar på sina _____




Sidan 10 och 11

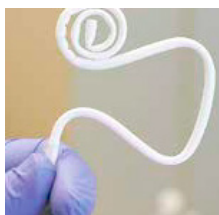
Dra streck mellan ord och rätt bild.



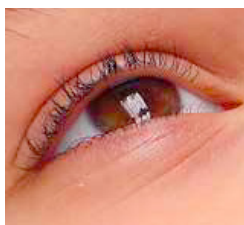
näsa



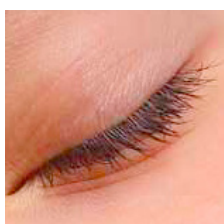
tittar



borr



haka



blundar



sug



Sidan 12 och 13


Sätt en ring runt ja eller nej:

Har Jan en spegel? Ja Nej

Kan Jan laga tanden? Ja Nej

Gör det ont på Elsa? Ja Nej

Sidan 14 och 15



Nu ska Elsa _____



Hon tar _____

i en _____



Sen _____

hon ut vatten.



Sidan 16 och 17

Skriv en egen mening till de här tre bilderna:



Elsa _____

Sidan 18 och 19

Elsa får välja en sak i lådan.

Väljer hon en penna?

Väljer hon en bil?

Väljer hon en boll?

Vad väljer hon?



LÄSFÖRSTÅELSE

- Varför ska Elsa gå till tandläkaren?
- Vem följer med henne?
- Var väntar de?
- Vad gör de medan de väntar?
- Vad heter tandläkaren?
- Varför får Elsa en spruta?
- Tycker Elsa att det gör ont?
- Hur ofta borstar Elsa tänderna?
- Hur ofta äter hon godis?