


# Vilka böcker om *Minifakta om* har du läst? Kryssa!





ANN-CHARLOTTE EKENSTEN

SIDAN 1

## Minifakta om djurungar i staden

Elevmaterial

Namn: \_\_\_\_\_

### LÄSFÖRSTÅELSE

#### Djuren flyttar in till staden

**Fråga på raden** (Du hittar svaret på raden, direkt i texten.)

1. Varför trivs djuren bra i parker och trädgårdar?

---

**Fråga mellan raderna** (Du måste tänka efter när du har läst texten. Genom ledtrådar i texten hittar du svaret.)

2. Vad menar man med att djuren föder levande ungar?

---

**Fråga bortom raderna** (Fundera och ge ett eget svar.)

3. Vilka djur har du sett i staden? Berätta.

---

#### Rådjurets ungar kallas kid

**Fråga på raden** (Du hittar svaret på raden, direkt i texten.)

4. Vad är ett kid?

---



**Fråga mellan raderna** (Du måste tänka efter när du har läst texten. Genom ledtrådar i texten hittar du svaret.)

5. Vad äter kiden när de är små?
- 

**Fråga bortom raderna** (Fundera och ge ett eget svar.)

6. Varför gömmer geten (mamman) sina kid i högt gräs? Vad tror du?
- 

### **Ekorrens ungar föds blinda**

**Fråga på raderna** (Du hittar svaret på raden, direkt i texten.)

7. Vad använder ekorren till att bygga bo?
- 

**Fråga mellan raderna** (Du måste tänka efter när du har läst texten. Genom ledtrådar i texten hittar du svaret.)

8. Beskriv den nyfödde ekorren.
- 

**Fråga bortom raderna** (Fundera och ge ett eget svar.)

9. Varför flyttar ekorren om den blir störd? Vad tror du?
- 

### **Igelkottens ungar har mjuka taggar**

**Fråga på raden** (Du hittar svaret på raden, direkt i texten.)

10. Vad tycker igelkotten om att äta?
-



**Fråga mellan raderna** (Du måste tänka efter när du har läst texten. Genom ledtrådar i texten hittar du svaret.)

11. Hur ändras taggarna på igelkotten?

---

**Fråga bortom raderna** (Fundera och ge ett eget svar.)

12. När igelkotten blir rädd rullar den ihop sig till en taggig boll. Varför?

---

**Haren gömmer sina ungar i gräset**

**Fråga på raden** (Du hittar svaret på raden, direkt i texten.)

13. Vilken sorts hare är minst?

---

**Fråga mellan raden** (Du måste tänka efter när du har läst texten. Genom ledtrådar i texten hittar du svaret.)

14. Vilka sorts hare är vanligast i staden?

---

**Fråga bortom raderna** (Fundera och ge ett eget svar.)

15. Vad händer med harens ungar om mamman inte vågar komma fram?

---

**Rävens ungar föds i ett gryt**

**Fråga på raderna** (Du hittar svaret på raden, direkt i texten.)

16. Vad är ett gryt?

---



**Fråga mellan raderna** (Du måste tänka efter när du har läst texten. Genom ledtrådar i texten hittar du svaret.)

17. Vad händer i grytet under våren?

---

**Fråga bortom raderna** (Fundera och ge ett eget svar.)

18. Varför hoppar räven för att kunna fånga mössen? Vad tror du?

---

**Tips om du vill se djur**

**Fråga på raderna** (Du hittar svaret på raden, direkt i texten.)

19. Var bajsar räven ofta?

---

**Fråga mellan raderna** (Du måste tänka efter när du har läst texten. Genom ledtrådar i texten hittar du svaret.)

20. Vad kan hända om man lägger ut nötter och frön?

---

**Fråga bortom raderna** (Fundera och ge ett eget svar.)

21. Man får gärna spana efter djur men man ska låta dem vara ifred. Varför?

---



## SKRIV TILL BILDEN

Skriv några meningar till bilderna. Tänk på att använda stor bokstav i början, mellanrum mellan orden och att avsluta med rätt skiljetecken.



---

---

---

---

---

---





## ORDRUTAN

I rutorna finns det gömda ord från boken. Hitta de åtta orden och ringa in dem. Skriv sedan orden på raderna nedan.

X	L	Ö	H	Q	O	Z	P
D	Å	W	G	A	Ä	B	E
I	G	E	L	K	O	T	T
A	U	K	V	R	Ä	V	J
C	N	O	B	S	J	G	H
P	G	R	Y	T	D	S	A
M	A	R	Å	D	J	U	R
I	R	E	E	F	R	T	E

---



---



---



---



---



---



---




---



## TANKEKARTA

Samla allt som du vet om igelkotten i den här tankekartan.







TORSTEN BENGTTSSON



SIDAN 1

## Minifakta om djurungar på landet

Elevmaterial

Namn: \_\_\_\_\_

### Läsförståelse

**Frågor på raden** (Du hittar svaret på raden, direkt i texten.)

1. Vad kallas en person som tar hand om djuren på en gård?

---

2. Hur mycket väger en nyfödd kalv?

---

3. Vad kallas hästens unge?

---

4. Hur många kultingar kan en sugga föda på en gång?

---

5. En höna ruvar sina ägg som ska bli kycklingar. Hur länge?

---

### Frågor mellan raderna

(Du måste tänka efter när du har läst texten. Genom ledtrådar i texten hittar du svaret.)

6. Vad är en flock?

---



7. Hur kan ett lamm känna igen sin mamma?

---

8. Vilka djur som presenteras i boken är däggdjur?

---

**Frågor bortom raderna** (Fundera och ge ett eget svar.)

9. Vilket djur skulle du vilja möta om du besökte en gård? Motivera.

---

10. Är du ett däggdjur? Motivera.

---

### Skriv till bilden

Skriv passande meningar till bilderna. Tänk på att använda dig av stor bokstav i början och vid namn, att ha mellanrum mellan orden och att använda rätt skiljetecken.



---

---

---

---



---

---

---

---



---

---

---


---



### Sant eller falskt

Skriv ett S i rutan om meningen är sann. Skriv ett F i rutan om meningen är falsk.

1. Ett föl föds med öppna ögon.
2. De flesta lamm föds på vintern.
3. Suggan har sina spenar på ryggen.
4. Får "pratar" genom att bräka.
5. En höna kan lägga ägg varje dag.
6. Kalvens pappa kallas tjur.
7. Kycklingar är däggdjur.
8. Hästar kan bli 40–45 år gamla.
9. Hönor badar i sand för att bli rena.
10. En ko föder oftast bara en kalv.



### Para ihop rätt bild med rätt ord

Dra streck mellan rätt bild och ord.



lamm



kalv



kyckling



föl



kulting



### Djur-ben på bondgården

På bondgården bor det hönor, får och hästar. Djuren på bondgården har 20 ben tillsammans. Hur många djur finns det av varje sort?

Rita, skriv och visa hur du räknat ut svaret.

---

---

---

---

Hur många av varje sort?

\_\_\_\_\_ höna/hönor

\_\_\_\_\_ får

\_\_\_\_\_ häst/hästar



## Bondgårdsmatematik

Rita, skriv och visa dina lösningar.

1. På Olssons bondgård har alla 5 kossorna fått var sin kalv. Hur många kossor och kalvar finns det på bondgården?

---

---

---

---

2. Det finns 4 ston och 3 föl i hagen. Hur många ben har stona och fölen tillsammans?

---

---

---

---

3. Hönan Agda lägger ett ägg varje dag. Hur många ägg har hon lagt på 2 veckor?

---

---

---

---



ANN-CHARLOTTE EKENSTEN



SIDAN 1

## Minifakta om djurungar hemma

Elevmaterial

Namn: \_\_\_\_\_

### LÄSFÖRSTÅELSE

**Frågor på raden** (Du hittar svaret på raden, direkt i texten.)

1. Vad kallas ett djur som man har hemma?

---

2. Hur gammal ska en kattunge vara innan den kan flytta från sin mamma?

---

3. Vad är en kull?

---

4. När öppnar hundvalparna sina ögon?

---

5. Var föds kaninens ungar?

---

6. Vad lär sig kaninerna att äta när de har slutat dia?

---

7. Skriv en sak som hamstern tycker om att göra?

---





8. Vilken mat äter en undulat?

---

**Frågor mellan raderna**

(Du måste tänka efter när du har läst texten. Genom ledtrådar i texten hittar du svaret.)

9. Hur kan man märka att en hundvalp är nyfiken?

---

10. Varför behöver kaniner en stor bur?

---

11. Hur ser en hamster ut när den föds?

---

12. Vilket djur är bra om du är allergisk mot päls?

---

13. Hur kan vi veta att undulaten inte är ett däggdjur?

---

**Frågor bortom raderna** (Fundera och ge ett eget svar.)

14. Vilket husdjur skulle du allra helst vilja ha? Motivera.

---

15. Många djur föds utan att kunna se och höra. Varför är det så tror du?

---



## VILKET DJUR?

Dra streck till det djur som påståendet passar ihop med.

Springer gärna i ett hjul.




Föds ur ett ägg.



Tycker om sällskap men behöver också vara ensam.




Behöver mycket träning.



Föds i ett bo av hö och päls.



Lever i vatten.





## SKRIV TILL BILDEN

Skriv passande meningar till bilderna. Tänk på att använda dig av stor bokstav i början och vid namn, att ha mellanrum mellan orden och att använda rätt skiljetecken.



---

---


---



---

---

---



---

---

---



## Minifakta om djurens bajs

Elevmaterial

Namn: \_\_\_\_\_

### LÄSFÖRSTÅELSE

**Frågor på raden** (Du hittar svaret på raden, direkt i texten.)

1. Vad är skillnaden mellan människor och djur när det gäller bajs?

---

2. Hur kan man veta vilket djur det är som har bajsat på en plats?

---

---

3. Vad är gödsel?

---

4. Vad kan du göra med bajs från haren?

---

---

5. Hur många insekter och larver kan man hitta i en komocka?

---



6. Från vilket djur kommer detta bajs?



---

7. Hur vet andra djur att det finns en räv i närheten?

---

8. Vems bajs kan ibland köpas av människor?

---

**Frågor mellan raderna** (Du måste tänka efter när du har läst texten. Genom ledtrådar i texten hittar du svaret.)

9. I boken står det om olika djurs bajs. Hur många olika djurs bajs får du veta mer om? Vilka djur?

---

10. Vilka av djuren det står om i boken är växtätare?

---


**Frågor bortom raderna** (Fundera och ge egna svar.)

11. Hur tror du att det märks på bajset om ett djur är sjukt?

---

---

12. Vilket djurs bajs som det står om i boken tycker du är coolast? Sätt ett kryss vid det bajset.





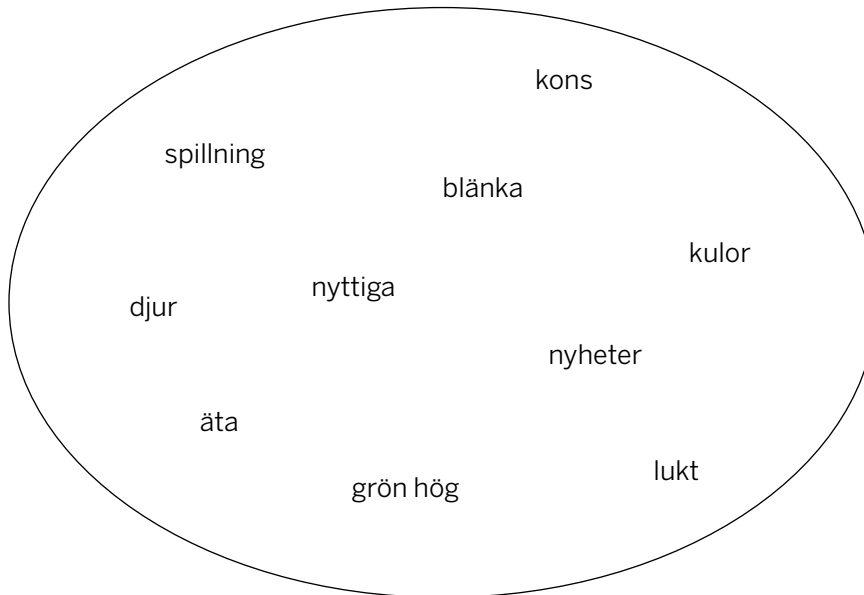
## SANT ELLER FALSK OM DJURENS BAJS

	Sant	Falskt
1. Djurens bajs kallas för komocka.	<input type="checkbox"/>	<input type="checkbox"/>
2. Igelkotten äter bara växter.	<input type="checkbox"/>	<input type="checkbox"/>
3. En ko kan bajsar 30 kg på en dag.	<input type="checkbox"/>	<input type="checkbox"/>
4. Haren äter sitt eget bajs.	<input type="checkbox"/>	<input type="checkbox"/>
5. Räven bajsar gärna i gräset.	<input type="checkbox"/>	<input type="checkbox"/>
6. Igelkottens bajs kan blänka.	<input type="checkbox"/>	<input type="checkbox"/>
7. Ett djur som äter växter bajsar avlånga korvar.	<input type="checkbox"/>	<input type="checkbox"/>
8. Spillning är ett annat ord för gödsel.	<input type="checkbox"/>	<input type="checkbox"/>
9. Om man gödslar sin åker växter det bättre.	<input type="checkbox"/>	<input type="checkbox"/>
10. Vissa djur äter sitt eget bajs.	<input type="checkbox"/>	<input type="checkbox"/>



## LUCKTEXT

Fyll i orden som saknas.



1. Bajs är det som blir över när kroppen har tagit hand om det \_\_\_\_\_ i maten.
2. \_\_\_\_\_ är bajs från djur.
3. Haren bajsar små \_\_\_\_\_.
4. \_\_\_\_\_ bajs kallas komocka.
5. Rävns bajs har en stark \_\_\_\_\_.
6. Igelkottens bajs kan \_\_\_\_\_.
7. Bajs ser olika ut beroende på vad djuret brukar \_\_\_\_\_.
8. På sommaren ser älgens bajs ut som en \_\_\_\_\_.
9. I en komocka kan det finnas många \_\_\_\_\_.
10. För djur är bajs som \_\_\_\_\_.





ANN-CHARLOTTE EKENSTEN

SIDAN 1



## Minifakta om djurens spår

Elevmaterial


Namn: \_\_\_\_\_

### LÄSFÖRSTÅELSE

#### Frågor på raden

(Du hittar svaret på raden, direkt i texten.)

1. Sätt en ring runt djuren på bilden som har tassar.



2. Vilket djur kan högar av jord vara spår efter?

---

3. Var lever mullvaden?

---

4. Varför gnager en ekorre sönder kottar?

---

5. Vad gillar vildsvin att göra?

---



6. Rita en sölgrop här nedan.


7. Vem har tappat dessa horn?



---

---

8. Vem har gjort dessa spår?




---

---

9. Vad finns i en spyboll?

---

**Frågor mellan raderna**

(Du måste tänka efter när du har läst texten. Genom ledtrådar i texten hittar du svaret.)

10. Vad är det som gör att vildsvin är svåra att få syn på tror du?

---

11. Förklara vad som menas med texten under bilden nedan.



*Viltväxlar syns ofta på åkrar och ängar.*

---

---

---

**Frågor bortom raderna**

(Fundera och ge ett eget svar.)

12. Mullvaden lever under marken. Ta reda på något annat djur som lever under marken.

---

13. Vad tror du det är som gör att vissa djur har klövar och andra har tassar?

---


14. Vilka av djurspåren som finns i boken har du sett i verkligheten?

---

---

15. Vilket av djurspåren tyckte du var mest intressant att läsa om?

---



## SANT ELLER FALSKT OM DJURENS SPÅR

	Sant	Falskt
1. Vildsvin har klövar.	<input type="checkbox"/>	<input type="checkbox"/>
2. En spyboll kan innehålla djurben.	<input type="checkbox"/>	<input type="checkbox"/>
3. Ekorrar gillar att äta möss.	<input type="checkbox"/>	<input type="checkbox"/>
4. Vildsvin syns ofta i skogen.	<input type="checkbox"/>	<input type="checkbox"/>
5. Haren sätter framfötterna före baktassarna när den skuttar.	<input type="checkbox"/>	<input type="checkbox"/>
6. Mullvaden lämnar högar av bajs efter sig på marken.	<input type="checkbox"/>	<input type="checkbox"/>
7. Sölgrop är ett annat ord för vattenpöl.	<input type="checkbox"/>	<input type="checkbox"/>
8. Renar tappar sina horn varje år.	<input type="checkbox"/>	<input type="checkbox"/>
9. Ugglan är en rovfågel.	<input type="checkbox"/>	<input type="checkbox"/>

## OM JAG VAR ETT DJUR ...

Om du var ett djur som det inte står om i boken, vilket djur skulle du då vilja vara och varför? Ta reda på hur fötterna på djuret du valt ser ut och rita hur spåret efter ditt djur ser ut.

Jag skulle vilja vara en \_\_\_\_\_.

Min bild på spår efter \_\_\_\_\_



## SANT OCH FALSKT

Nu har du lärt dig om några djurs spår.

Du ska nu skriva 3 meningar utifrån vad du lärt dig i boken. Dessa meningar ska vara sanna.

---

---

---

Du ska nu skriva 3 meningar utifrån vad du lärt dig i boken. Dessa meningar ska vara falska.

---

---

---