



ANN-CHARLOTTE EKENSTEN



SIDAN 1

Minifakta om djurungar hemma

Lärarmaterial

VAD HANDLAR BOKEN OM?

I boken får vi en presentation av några vanliga husdjur. Vi får bland annat möta hundar, katter och kaniner och lära oss saker om dem. Visste du till exempel att hundar behöver mycket träning? Eller att kaniner mår bra av att bo tillsammans?

LGR 11 CENTRALT INNEHÅLL SOM TRÄNAS

- Lässtrategier för att förstå och tolka texter samt för att anpassa läsningen efter textens form och innehåll. (SV åk 1–3)
- Strategier för att skriva olika typer av texter med anpassning till deras typiska uppbyggnad och språkliga drag. Skapande texter där ord och bild samspelar. (SV åk 1–3)
- Framställning av berättande bilder, till exempel sagobilder. (BL åk 1–3)

ELEVERNA TRÄNAR FÖLJANDE FÖRMÅGOR

- Formulera sig och kommunicera i tal och skrift.
- Läsa och analysera skönlitteratur och andra texter för olika syften.
- Kommunicera med bilder för att uttrycka budskap.

LGRS 11 CENTRALT INNEHÅLL SOM TRÄNAS

- Lässtrategier för att avkoda och förstå texter. (SV åk 1–6)
- Strategier för att skriva olika typer av texter, till exempel meddelanden. (SV åk 1–6)
- Teckning, måleri, modellering och konstruktion. (BL åk 1–6)

ELEVERNA TRÄNAR FÖLJANDE FÖRMÅGOR

- Läsa, förstå och reflektera över texter.
- Skriva texter för olika syften och mottagare.
- Skapa bilder med olika verktyg, tekniker och material.



ORD ATT FÖRKLARA

däggdjur

diar

kull

hage

ägare

hö

spån

ruva

allergisk

FÖRDJUPAD ORDFÖRKLARING

Välj ut något/några av orden som du tror att eleverna behöver extra stöttning med. Använd er av följande mall för att skapa en djupare förståelse för ordet.

Ord/begrepp: _____

Vad betyder ordet?	Rita en bild till ordet.
Skriv en mening med ordet.	När används ordet?







DJURBINGO

Varje elev får en tom bingobricka och bilderna på djuren. De ska sedan klippa ut bilderna och klistra ett djur i varje ruta. Mus, råtta och marsvin får de rita för hand. Hjälp gärna eleverna med bilder att rita av.

När bingobrickorna är fyllda med djuren kan spelet börja. Lägg namnen på djuren i en låda och dra en lapp. Eleverna ska ha en pjäs eller något annat att lägga på rätt djur. När man har fått sin första rad ropar man Bingo!

Bingobricka





MEMORY

Först får eleverna träna på att para ihop rätt bild med rätt ord. Kontrollera så att alla vet vilket djur som heter vad. Efter det är det fritt fram för eleverna att spela memory.

			
		hund	katt
hamster	kanin	guldfisk	undulat



SKRIV EN BERÄTTELSE

Eleverna ska skriva sin egen berättelse som ska inkludera ett djur. Förslag:

Min hamster på äventyr

Kaninen Skutt på rymmen

Hundvalpen Sigge hittar en vän

Eleverna får använda en sexfältare som utgångspunkt. Dela in ett A3-papper i sex lika stora fält. Låt eleverna rita sin berättelse i sexfältaren med en passande bild under varje rubrik. Utifrån bilderna ska eleverna sedan skriva sin berättelse.

Titel	Orientering	Komplikation
Händelser	Lösning	Avslutning

Titel – Vad heter din berättelse? (Bra att spara till sist.)

Orientering – Presentera huvudperson. Utgå från frågorna vem? var? och när?

Komplikation – Presentera ett problem. Vad hände? Varför?

Händelser – Vad hände sedan?

Lösning – Hur blir problemet löst?

Avslutning – Hur slutar berättelsen?



Feedback

Låt eleverna ge feedback på varandras berättelser. Alla elever får läsa en annan elevs berättelse och ge feedback utifrån checklistan nedan.

Checklista

Kryssa i det som finns med i berättelsen. Skriv annars vad som saknas. Avsluta med en kommentar om vad du tyckte om berättelsen och varför.

- Titel _____
- Orientering _____
- Komplikation _____
- Händelser _____
- Lösning _____
- Avslutning _____
- Stor bokstav/punkt _____
- Kommentar till författaren: _____



FACIT

Läsförståelse

Frågor på raden (Du hittar svaret på raden, direkt i texten.)

1. Vad kallas ett djur som man har hemma?
Det kallas husdjur.
2. Hur gammal ska en kattunge vara innan den kan flytta från sin mamma?
Den ska vara minst 12 veckor.
3. Vad är en kull?
När ett djur får flera ungar på samma gång kallas det för kull.
4. När öppnar hundvalparna sina ögon?
De öppnar sina ögon när de är två veckor gamla.
5. Var föds kaninens ungar?
Kaninens ungar föds i ett bo som mamman har byggt.
6. Vad lär sig kaninerna att äta när de har slutat dia?
De lär sig att äta hö, gräs och blad.
7. Skriv en sak som hamstern tycker om att göra?
Den tycker om att springa i ett hjul.
8. Vilken mat äter en undulat?
Den äter olika fröer, frukt och grönsaker.

Frågor mellan raderna

(Du måste tänka efter när du har läst texten. Genom ledtrådar i texten hittar du svaret.)


9. Hur kan man märka att en hundvalp är nyfiken?
Den vill gärna krypa iväg.
10. Varför behöver kaniner en stor bur?
Om de bor flera tillsammans behöver de en stor bur för att de inte ska bråka.
11. Hur ser en hamster ut när den föds?
Den är 1 cm lång, har ingen päls och kan varken se eller höra.
12. Vilket djur kan du ha om du är allergisk mot päls?
Akvariefiskar är bra eftersom de inte har någon päls.
13. Hur kan vi veta att undulaten inte är ett däggdjur?
Undulaten föder inte levande ungar utan lägger ägg.

Frågor bortom raderna (Fundera och ge ett eget svar.)

14. Vilket husdjur skulle du allra helst vilja ha? Motivera.
Eget svar.
15. Många djur föds utan att kunna se och höra. Varför är det så tror du?
Eget svar.

**Vilket djur?**

Springer gärna i ett hjul.



Föds ur ett ägg.



Tycker om sällskap men behöver också vara ensam.



Behöver mycket träning.



Föds i ett bo av hö och päls.



Lever i vatten.

