



ANN-CHARLOTTE EKENSTEN

SIDAN 1

Minifakta om hundvalpar

Lärarmaterial

VAD HANDLAR BOKEN OM?

I boken får vi lära oss om valpens första tid i livet. Precis som många andra djurungar är valpen beroende av sin mamma under de första veckorna. När den blivit lite större kan den flytta till en ny familj och då finns det många saker den måste lära sig. Visste du till exempel att valpar älskar att busa och bita på saker?

LGR 11 CENTRALT INNEHÅLL SOM TRÄNAS

- Att lyssna och återberätta i olika samtalsituationer. (SV åk 1–3)
- Lässtrategier för att förstå och tolka texter samt för att anpassa läsningen efter textens form och innehåll. (SV åk 1–3)
- Strategier för att skriva olika typer av texter med anpassning till deras typiska uppbyggnad och språkliga drag. Skapande av texter där ord och bild samspelar, såväl med som utan digitala verktyg. (SV åk 1–3)
- Beskrivande och förklarande texter, till exempel faktatexter för barn, och hur deras innehåll kan organiseras. (SV åk 1–3)
- Informationssökning i böcker, tidskrifter och på webbplatser för barn samt via sökmotorer på internet. (SV åk 1–3)
- Teckning, måleri, modellering och konstruktion. (BL åk 1–3)

ELEVERNA TRÄNAR FÖLJANDE FÖRMÅGOR

- Formulera sig och kommunicera i tal och skrift.
- Läs och analysera skönlitteratur och andra texter för olika syften.
- Söka information från olika källor och värdera dessa.
- Undersöka och presentera olika ämnesområden med bilder.



LGRS 11 CENTRALT INNEHÅLL SOM TRÄNAS

- Kommunikation för olika syften. Lyssna, svara, fråga, berätta samt uttrycka önskemål och känslor. (SV åk 1–3)
- Kommunikations- och samtalsregler. Turtagning och talutrymme. (SV åk 1–3)
- Lässtrategier för att avkoda och förstå ord och elevnära texter. (SV åk 1–3)
- Strategier för att skriva olika typer av texter, till exempel meddelanden. (SV åk 1–3)
- Beskrivande och förklarande texter för barn, till exempel faktatexter. (SV åk 1–3)
- Informationssökning i elevnära källor. (SV åk 1–3)
- Teckning, måleri och modellering. (BL åk 1–3)

ELEVERNA TRÄNAR FÖLJANDE FÖRMÅGOR

- Tala och samtala i olika sammanhang.
- Läs, förstå och reflektera över texter.
- Skriva texter för olika syften och mottagare.
- Söka och värdera information från olika källor.
- Skapa bilder med olika verktyg, tekniker och material.



ORD ATT FÖRKLARA

sällskap

dia

träning

koppel

sömn

trick

BERÄTTA, LYSSNA OCH SKRIV

Dela in eleverna i par. En av eleverna börjar berätta om vad hen har lärt sig av boken. Den andra eleven lyssnar och skriver vad eleven berättar. Det är bara eleven som berättar som får prata och det är viktigt att hen pratar lugnt och gör pauser.

Sätt klockan på någon minut. När klockan ringer är det dags att byta roller. Om du märker att eleverna har mycket att berätta, kan du låta eleverna byta roller fler gånger.

När eleverna har fått prova på att berätta, lyssna och skriva ska varje par bilda en grupp med ett annat par. Där får de delge varandra vad de har skrivit och lärt sig från boken.

PARARBETE MED FRÅGOR

Dela in eleverna i par. I paren ska de ha var sin roll. En elev ska vara frågeläsare och den andra ska vara informationssökare. Rollerna turas eleverna om med.

Be eleverna slå upp en viss sida i boken. Dela sedan ut en fråga till frågeställaren som ska läsa frågan. Informationssökaren får i uppdrag att leta upp svaret i boken. När hen har hittat svaret så byter eleverna roller.

Sedan får frågeställaren en ny fråga som hen läser och som informationssökaren letar upp svaret till.

- s. 4–5 Vad behöver alla hundar?
- s. 6–7 Vad gör valpen när den är nyfödd?
- s. 8–9 Vad äter valparna när de fått tänder?
- s. 10–11 Vad är viktigt för valpen när den flyttar till en ny familj?
- s. 12–13 Hur lär man valpen att kissa och bajsas ute?
- s. 14–15 Vilka vanliga trick kan man lära sin valp?

SPELA SPEL

Gå igenom reglerna till "Valpspelet" på nästa sida med eleverna så att alla har förstått dem. Diskutera även vad som är viktigt att tänka på när man spelar spel. Turtagning, lyssna på varandra, följa reglerna osv.



Valpspelet

Spelare: 2–4 st.

Ni behöver: En tärning och var sin spelpjäs.

Regler: Slå tärningen och gå så många steg som tärningen visar. Snabbast till 100 vinner.




















Tassa två steg bakåt.



Hoppa fram fem steg.



Matpaus, stå över ett kast.

1 Start!	2	3	4		6	7		9	10
11		13	14	15	16		18	19	
21	22	23	24	25	26	27		29	30
31		33	34		36	37	38	39	40
41	42	43	44	45	46	47	48	49	50
51	52	53	54	55		57	58	59	
61	62		64	65	66	67		69	70
71	72	73	74	75	76	77	78	79	80
81		83		85	86	87	88	89	
91	92	93	94		96	97	98		100 Mål!



FAKTA OM EN HUNDRAS

Låt varje elev få välja en hundras som de tycker om. För att få inspiration kan eleverna leta på internet eller i olika faktaböcker om hundar. När de har valt en hundras ska de måla ett porträtt av den rasen. När de har målat porträttet ska de skriva en kort faktatext som svarar på de här frågorna:

- Vad heter rasen?
- Hur ser en hund av den rasen ut och hur stor är den?
- Hurdan är den i sättet?
- Vad tycker hunden om att göra?

Häng upp elevernas bilder med tillhörande faktatexter och låt dem gå runt och läsa på om de olika hundraserna.



FACIT

Läsförståelse

Frågor på raden (Du hittar svaret på raden, direkt i texten.)

1. Vad kallas hundens ungar?
Hundens ungar kallas valpar.
2. När öppnar valpen sina ögon och öron?
Den öppnar sina ögon och öron när den är två veckor gammal.
3. Hur gammal måste valpen vara innan den kan lämna sin mamma?
Den måste vara 8–9 veckor gammal.
4. Hur många tänder har en valp?
En valp har 28 tänder.

Frågor mellan raderna (Du måste tänka efter när du har läst texten. Genom ledtrådar i texten hittar du svaret.)

5. Vad är ett däggdjur?
Det är ett djur som föder levande ungar och ger dem mjölk.
6. När djur föder flera ungar på samma gång kallas det något speciellt. Vad?
Det kallas en kull.
7. Vad betyder rumsren?
När hunden har lärt sig kissa och bajsas ute är den rumsren.
8. Varför är det bra att ge valpen leksaker?
Det är bra så att den kan ha något som den får bita och tugga på.

Frågor bortom raderna (Fundera och ge egna svar.)

9. Vad tycker du är viktigast att en valp lär sig? Motivera.
Eget svar.
10. Vad tycker du är det bästa med valpar? Motivera.
Eget svar.