




RUNE FLEISCHER

SIDAN 1

## Rolf bränner sig

Elevmaterial

Namn: \_\_\_\_\_



### LÄSFÖRSTÅELSE

**Frågor på raden** (Du hittar svaret på raden, direkt i texten.)

1. Var är Rolf?

---

2. Vad har Rolf glömt?

---

3. På vilken del av kroppen bränner sig Rolf?

---

4. Vad hittar Rolf i sin väska?

---

5. Vad gör Rolf med tuggummit?


---

### Frågor mellan raderna

(Du måste tänka efter när du har läst texten. Genom ledtrådar i texten hittar du svaret.)

6. Vad handlar Rolfs bok om?

---



7. Varför blir de andra människorna i parken arga på Rolf?

---


**Fråga bortom raderna** (Fundera och ge ett eget svar.)

8. Rolf älskar att läsa böcker. Vad älskar du att göra?

---

9. Beskriv hur ett tuggummi känns.

---



### SKRIV TILL BILDERNA

Vad händer i bilderna? Skriv några meningar till varje bild.



---

---

---

---



---

---

---

---




---

---


---


---



### TANKEKARTA


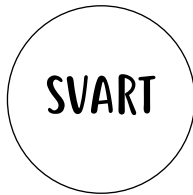

Samla allt du vet om solen och allt som du tänker på när du hör ordet sol.





## LÄS OCH MÅLA


Fyll i färgen.



Måla en gul sol.




Måla en röd näsa.




Måla en brun hund.




Måla en svart väska.



Måla en rosa bok.





## TUGGUMMI

Gör en beskrivning av Rolfs paket med tuggummi. Tänk på följande: namn, färg, smak, doft, storlek och egenskaper.



---

---

---

---

---

---

---

---