

YLVA HEROU

Tara är barnskötare



Omslaget

Titta på bilden på omslaget och berätta vad du ser. Svara på frågorna:


1. Vad ser du på bilden?
2. Var är de?
3. Vilket yrke har kvinnan?
4. Vilken årstid är det på bilden?
5. Vilka årstider finns i Sverige?
6. Vilken är den bästa årstiden, tycker du? Var för?

Sida 5


ORDLISTA

arbeta
en förskola
en barnskötare
gå
en sol
vår

Uttryck:



Solen skiner.



Fåglarna sjunger.

ARBETA MED ORDLISTAN

Översätt orden och uttrycken i ordlistan till ditt modersmål. Träna på dem tills du kan dem.



Sidorna 6–7

ORDLISTA

ett barn

små

stora

en förskollärare

tillsammans

en hall

hänga

kläder

tom

en hylla

sjuk

i dag

hemma

frisk

Uttryck:

må bra

stanna hemma

ARBETA MED ORDLISTAN

Översätt orden och uttrycken i ordlistan till ditt modersmål. Träna på dem tills du kan dem.

ÖVNING

Läs texten på sidorna 6–7. Svara på frågorna:

1. Vad arbetar Lena som?
2. Vad arbetar Jovan som?
3. Var hänger barnens kläder?
4. Varför är många hyllor tomma?
5. Hur mår Tara?



Sidorna 8–9

ORDLISTA

en samling

sitta

en ring

prata


sjunga

en sång

ARBETA MED ORDLISTAN

Översätt orden i ordlistan till ditt modersmål. Träna på dem tills du kan dem.

BERÄTTA



Titta på bilden. Vad ser du?






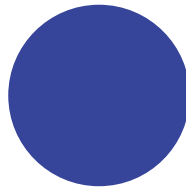

1. Vad ser du på golvet?
2. Vad ser du på väggarna?
3. Vad finns utanför fönstret?
4. Vilken årstid är det? Varför tror du det?
5. Vilken tid på dagen är det?
6. Hur många barn ser du på bilden?



TRÄNA PÅ ORDEN

Lär dig orden för färgerna! Skriv rätt ord vid rätt färg.

brun svart röd gul
grön blå vit



Titta på bilden. Svara på frågorna:

1. Vilken färg är det på Taras tröja?
2. Vilka färger är det på barnens kläder?
3. Vilka mönster har kläderna?
4. Vilken färg är det på mattan?



Sidorna 10–11

ORDLISTA

leka

alla

hjälpa

en gård

en sandlåda

cykla

bära

Uttryck:

gå ut

klä på sig

ARBETA MED ORDLISTAN

Översätt orden och uttrycket i ordlistan till ditt modersmål. Träna på dem tills du kan dem.

ÖVNING

Läs texten på sidorna 10–11. Svara på frågorna:

1. Vad gör barnen ute?
2. Vad gör Tara ute, tror du?
3. Varför är det bra att vara ute? Vad tror du?



Sidorna 12–13

ORDLISTA

ett fat

en frukt

en banan

ett äpple

ett päron

välja

äta

ute

Uttryck:

det finns

ARBETA MED ORDLISTAN

Översätt orden och uttrycket i ordlistan till ditt modersmål. Träna på dem tills du kan dem.

BERÄTTA



Titta på bilden. Svara på frågorna:


1. Vad heter mannen?
2. Vad arbetar han med?
3. Hur gammal är han, tror du?
4. Vilken färg är det på hans tröja?
5. Vilken färg är det på hans halsduk?
6. Vad är en "fruktstund", tror du?
7. Vilka frukter tycker du om?



TRÄNA PÅ ORDEN

Vad ser du på bilden? Skriv rätt ord på rätt rad.

en banan ett päron ett äpple



.....

.....

.....

ORDFÖLJD

Skriv orden i rätt ordning.

frukt. ligger På fatet

välja frukt. får Barnen

De ute. äter

äpple, banan och päron. Det finns



TRÄNA PÅ ORDEN

Skriv rätt ord på rätt rad. Slå upp de ord du inte kan.

en gunga

en cykel

en sandlåda

en hink

en spade

en väst



.....



.....



.....



.....



.....



.....



Sidorna 14–15

ORDLISTA

gråta

feber

ringa

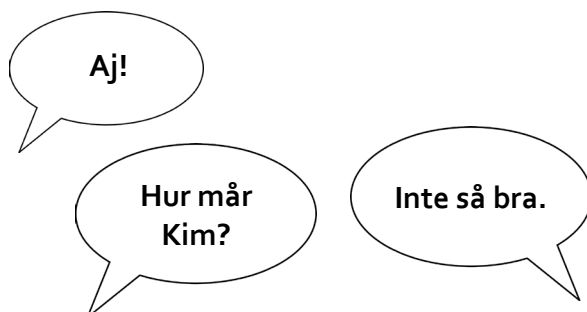
en pappa

kramar

Uttryck:

ta tempen

åka hem



ARBETA MED ORDLISTAN

Översätt orden och uttrycken i ordlistan till ditt modersmål. Träna på dem tills du kan dem.

LÄS MED EN KOMPIS

Läs samtalet när Tara ringer till Kims pappa. Läs med en kompis, en av er läser Tara och en av er läser Kims pappa.

Kims pappa: Hallå?

Tara: Hej! Det är Tara på förskolan.

Kims pappa: Hej!

Tara: Kim har feber.

Kims pappa: Oj då! Stackars Kim!

Tara: Ja, kan du hämta honom?

Kims pappa: Ja, jag kommer direkt!

Tara: Jättebra!

Kims pappa: Tack för att du ringde. Hej då, vi ses snart!

Tara: Hej då!



Sidorna 16–17

ORDLISTA

tvätta

händer

äta

en lunch

en fisk

en potatis

skala

byta

en blöja

prata

en fot

en hand

kasta

sopor

Uttryck:

gå in

byta blöja

ARBETA MED ORDLISTAN

Översätt orden och uttrycken i ordlistan till ditt modersmål. Träna på dem tills du kan dem.

ORDFÖLJD

Skriv orden i rätt ordning.

lunch. ska äta De

skalar potatisen. Barnen

hon Sedan händerna. tvättar

en fot! Titta,

pratar Hon med barnen.



Sidorna 18–19

ORDLISTA

vila

ligga

en vagn

sitta

en soffa

läsa

en bok

ARBETA MED ORDLISTAN

Översätt orden i ordlistan till ditt modersmål. Träna på dem tills du kan dem.

BERÄTTA



Titta på bilden. Svara på frågorna:

1. Vad gör Jovan?
2. Vad gör barnen?
3. Vad sitter Jovan i?
4. Vad sitter barnen på/i?
5. Vad gör flickan på golvet?



Vad ser du på bilden? Skriv rätt ord på rätt rad.

en kudde en nalle en bok en bokhylla



.....

.....

.....

.....

BERÄTTA

Vad ser du på bilden? Berätta!





TRÄNA PÅ ORDEN

Skriv rätt ord på rätt rad. Slå upp de ord du inte kan och lär dig dem.

en blöja en termometer byta blöja
 tvätta händerna ett skötbord engångshandskar



.....



.....



.....



.....



.....



.....



Sidorna 20–21

ORDLISTA

en lekplats

räkna

gul

en väst

Uttryck:

två och två

hålla någon i handen

ARBETA MED ORDLISTAN

Översätt orden och uttrycken i ordlistan till ditt modersmål. Träna på dem tills du kan dem.

BERÄTTA



Titta på bilden. Svara på frågorna:

1. Vad gör de på bilden?
2. Vilka går först?
3. Vilka går sist?
4. Varför har barnen gula västar?
5. Varför håller barnen varandra i handen?



TRÄNA PÅ ORDEN

Vad ser du på bilden? Skriv rätt ord på rätt rad. Slå upp de ord du inte kan.

en skylt en gata en trottoar ett övergångsställe



.....

.....

.....

.....

ORDFÖLJD

Skriv orden i rätt ordning.

en lekplats. går till De

åker vagn. barnen De små

gula västar. Alla barnen har

är 14 stycken. De

två och två. går De stora barnen

i handen. varandra De håller



Sidorna 22–23

ORDLISTA

trilla
ett knä
gråta
trösta
blåsa
rädd
ett hjärta
banka
hårt

Uttryck:

slå sig
två och två

ARBETA MED ORDLISTAN

Översätt orden och uttrycken i ordlistan till ditt modersmål. Träna på dem tills du kan dem.

ÖVNING

Läs texten på sidorna 22–23. Svara på frågorna.

1. Varför gråter barnet?
2. Varför räknar Tara barnen?
3. Hur många barn är det?
4. Varför bankar Taras hjärta hårt?



Sidorna 24–25

ORDLISTA

leta

stanna

ropa

fråga

en man


en hund

peka

ARBETA MED ORDLISTAN

Översätt orden i ordlistan till ditt modersmål. Träna på dem tills du kan dem.

BERÄTTA



Titta på bilden. Svara på frågorna.

1. Vad ser du på bilden?
2. Vad gör Li?
3. Vad gör mannen med hunden?



TRÄNA PÅ ORDEN

Vad ser du på bilden? Skriv rätt ord på rätt rad. Slå upp de ord du inte kan.

en stig en buske en gräsmatta ett mål ett träd



.....

.....




.....

.....

.....

Vad heter växterna? Skriv rätt ord vid rätt bild.

en tulpan en björk en påsklilja



.....



Sidorna 26–27

ORDLISTA

bakom
en buske
krama
andas

Uttryck:

gömma sig

ARBETA MED ORDLISTAN

Översätt orden och uttrycket i ordlistan till ditt modersmål. Träna på dem tills du kan dem.

ÖVNING

Läs texten på sidorna 26–27. Svara på frågorna:

1. Var är Li?
2. Vad gör Li?
3. Vad gör de andra barnen?
4. Vart går de sedan?

ORDFÖLJD

Skriv orden i rätt ordning.

bakom en buske. något gult ser Tara

Li. är Det

gå nu. Vi ska

mig. gömde Jag



Sidorna 28–29

ORDLISTA

ett mellanmål

en smörgås

mjök

en eftermiddag

hämta

en förälder

en mamma

läsa

Uttryck:

Hej då!

Vi ses
i morgon!

ARBETA MED ORDLISTAN

Översätt orden och uttrycken i ordlistan till ditt modersmål. Träna på dem tills du kan dem.

ÖVNING

Läs texten på sidorna 28–29. Svara på frågorna:

1. Varför tvättar de händerna?
2. Vad äter de till mellanmål?
3. Vad kan man mer äta till mellanmål?
4. När hämtar föräldrarna barnen?
5. Vem kommer först?
6. Vad gör Tara när barnen har gått hem?



ARBETA VIDARE

PERSONUPPGIFTER

När Tara sökte jobbet på förskolan fick hon fylla i sina personuppgifter på en blankett:

Personuppgifter

Förnamn:	Tara
Efternamn:	Ivanovica
Adress:	Västra vägen 8, 345 78 Västerås
Telefonnummer:	0733-78 34 567
Födelsedatum:	860701

Svara på frågorna.

1. Hur gammal är Tara?
2. Vilen dag fyller Tara år?
3. I vilken stad bor Tara?

Fyll i dina personuppgifter.

Förnamn:	
Efternamn:	
Adress:	
Telefonnummer:	
Födelsedatum:	



SKRIVA BREV

Alla som arbetar på förskolan ska berätta om sig själva i ett brev till föräldrarna. Här är Taras brev. Läs brevet och svara på frågorna.

Hej!

Jag heter Tara. Jag arbetar som barnskötare på förskolan. Jag har arbetat här i fem år. Jag trivs bra. På dagarna är vi både ute och inne med barnen. Varje dag är vi ute och leker.

Jag är också mamma. Jag har två barn. De heter Nilas och Sari. Nilas är tre år och Sari är åtta år. Vi bor i ett hus vid parken. På min fritid tycker jag om att baka och läsa.

Jag hoppas att ditt barn och du ska trivas på vår förskola!

Hälsningar

Tara

Västerås 19-03-14

Svara på frågorna:

1. Vad arbetar Tara som?
2. Hur många år har Tara arbetat på förskolan?
3. Vad har du arbetat med innan?
4. Hur många år har du arbetat?
5. Vad gör du på dagen? Arbetar du eller studerar du? Både och?
6. Vad gör du på din fritid?

