



Namn: \_\_\_\_\_



## Viggo, månen har landat!

KIM DALSGAARD

Elevmaterial



SIDAN 1

### Läsförståelse

**Frågor på raderna** (Du hittar svaren på raden, direkt i texten.)

1. Viggo har en syster. Vad heter hon?

---

2. Vad samlar Lova på?

---

3. Morfar har med sig presenter. Vad får Viggo i present?

---

4. Varför kan inte Viggo sova?

---

5. Viggo skjuter på månen. Vad händer då?

---


6. Var landar månen?

---

7. Vad finns under Viggos täcke?

---


Namn: \_\_\_\_\_



## Viggo, månen har landat!

KIM DALSGAARD

Elevmaterial



SIDAN 2

8. Vilka är figurerna?

---

9. Vad gör figurerna?

---

**Frågor mellan raderna** (Du måste tänka efter när du har läst texten. Genom ledtrådar i texten hittar du svaret.)

10. Varför tar mamma Viggos gevär?

---

11. Pappa undrar hur det har blivit ett stort hål i deras trädgård. Vad har hänt?

---

**Frågor bortom raderna** (Du måste använda dina kunskaper och erfarenheter sedan tidigare.)


12. Tycker du att morfars present till Viggo är bra? Varför?

---

13. Varför berättar inte Viggo sanningen om hålet för sin familj?

---


Namn: \_\_\_\_\_



# Viggo, månen har landat!

KIM DALSGAARD

Elevmaterial




SIDAN 3

## Månfolket

Hur skulle du kunna beskriva denna månfigur? **Skriv ord i cirklarna.**

Diagram showing a central illustration of a purple alien creature with a large yellow eye and antennae, surrounded by seven empty blue circles for writing.


Namn: \_\_\_\_\_



# Viggo, månen har landat!

KIM DALSGAARD

Elevmaterial



SIDAN 4

## Min rymdvarelse

Rita din rymdvarelse i mitten. Vad kan du berätta om din rymdvarelse? Skriv ord i cirklarna.

The drawing area consists of a central rectangle and seven surrounding circles, all outlined in blue. The circles are arranged as follows: two at the top, one to the left, one to the right, one at the bottom left, and one at the bottom right of the central rectangle.




Namn: \_\_\_\_\_



# Viggo, månen har landat!

KIM DALSGAARD

Elevmaterial



SIDAN 6

## Skriv en mening till varje bild

*Kom ihåg stor bokstav, mellanrum och punkt.*



---

---

---

---



---

---

---

---



---

---

---

---




---

---

---

---


Namn: \_\_\_\_\_



# Viggo, månen har landat!

KIM DALSGAARD

Elevmaterial



SIDAN 7



---

---

---

---



---

---

---

---



---

---

---

---



---

---

---

---