

Rolf äter glass

Elevmaterial

Namn: _____

LÄSFÖRSTÅELSE

Frågor på raden (Du hittar svaret på raden, direkt i texten.)

1. Vad hittar Rolf i sin väska som kan hjälpa mot värmen?

   _____

2. Vad provar Rolf för glass?

   _____

3. Varför blir damen som säljer glass arg?

   _____

4. Varför köper Rolf ingen glass?

   _____

Frågor mellan raderna (Du måste tänka efter när du har läst texten.
Genom ledtrådar i texten hittar du svaret.)

5. Vad är det för årstid?

   _____

6. Varför är det bra att man får provsmaka glassen innan man köper en?

   _____

7. Varför blir kön lång bakom Rolf?

   _____

nypon förlag



Frågor bortom raderna (Fundera och ge ett eget svar.)

8. Varför tror du att Rolfs hund tycker det är för varmt?

9. Vad tänker du att Rolf borde ha i sin väska mot värmen?

10. Vilken är din favoritglass?

TRÄNA HÖGLÄSNING

1. Läs sidan 12–13 högt för dig själv.
2. Fundera över följande: Vilka ord är svåra att läsa på sidan?
   Finns det några ord som du känner dig osäker på?
3. Be en kompis läsa texten.
4. Läste hen texten likadant som du eller annorlunda?

   Ord som kan vara svåra att läsa:
   säljer, arg, säger, orkar, ingen
5. Diskutera hur man uttalar orden.



RITA NY BILD TILL BOKEN

Om du fick lägga till en bild i boken, var tycker du då att den ska vara?

Hur ska bilden se ut? Rita här nedan.

Jag tycker att bilden ska vara på sidan _____

nypon förlag



ANALYSERA BILDEN

Skriv vad personerna på bilden gör. Skriv också vad du tror att personerna tänker på.





SAMMANFATTA BOKEN

Ta hjälp av orden nedan och sammanfatta boken.

Rolf	sol	varm
hund	väska	solhatt
glass	provsmaka	damen
kö	arg	mätt

HJÄLP, PUNKTERNA HAR FALLIT BORT!

I en del av texten från boken har punkterna fallit bort. Hjälp till att sätta punkt på rätt ställen.
Dra sedan ett streck under de ord som saknar stor bokstav.

rolf älskar sol och värme men nu är det FÖR varmt

det tycker hans hund Fido också

oj, man får smaka på glassen innan man köper

det är JÄTTEBRA, tycker Rolf han har ofta svårt att välja

nu har Rolf bestämt sig

– jag vill ha alla, säger han för de är så goda men jag orkar inte mer glass så jag väljer INGEN



SKRIV TILL EN BILD

Titta på bilderna nedan.

1. Skriv en mening som du tycker passar till varje bild. Tänk på vilka du ser på bilden, hur de ser ut, var de är och vad de gör.
2. Läs upp dina meningar för en klasskompis.











NUMRERA OCH SKRIV

Numrera bilderna från 1 till 5 i den ordning sakerna händer i boken.
Skriv en mening som passar till bilden. Mening 1 ska tillhöra bild 1.











1. _____
2. _____
3. _____
4. _____
5. _____

nypon förlag